



Piper Comfort

INLAY (betét)



Figyelem

Kérjük, az eszköz átvétele előtt győződjön meg arról, hogy:

- A jótállási jegy és annak minden szelvénye a kiszolgáló által szabályszerűen kitöltésre került. E nélkül egy esetleges jótállási időn belüli javításra nem tudja igényelni az ingyenes javítást!
- Mind a neve, mind a TAJ száma felírásra került a jótállási jegyen és a szervizkönyvön. E nélkül egy esetleges későbbi javításra nem vehető igénybe társadalombiztosítási támogatás!

A moped - mint gyógyászati segédeszköz - **szakszerű átadása, szükség szerinti beállítása és a kezelés betanítása a kiszolgáló feladata** és kötelessége. Kérjük, vegye igénybe ezt a jogszabályok által Önnek biztosított szolgáltatást. A nem vagy nem megfelelő beüzemelésből, beállításból, betanításból eredő hibák nem tekinthetők a moped jótállásban javítandó hibájának.

Tartalom

Bevezető	3
BIZTONSÁG.....	3
Kicsomagolás	3
A gyermekkocsi fő alkotórészei	4
Az INLAY kezelése.....	5
Műszaki adatok	6
Karbantartás	6
Címkézés és csomagolás	7
Jótállás	8
Vény felíratási segédlet javításhoz	Hiba! A könyvjelző nem létezik.
Szervizkönyv	Hiba! A könyvjelző nem létezik.
Jótállási jegy.....	15

Bevezető

Köszönjük, hogy az **Rehab Zrt.** által forgalmazott **Piper Comfort** gyermekkocsit **INLAY** betétjét választotta. Büszkék vagyunk az általunk gyártott/forgalmazott biztonságos és kényelmes termékeinkre.

A gyermekkocsit sérült gyermekek számára, kül- és beltéri használatra fejlesztették ki.

Kérjük, figyelmesen olvassa el a használati útmutatót, illetve valamennyi biztonsági előírást tartson be, hogy teljesüljön az eszköz kényelmes és rendeltetésszerű használata.

A következőkben röviden ismertetjük az eszköz felépítését, használatának, karbantartásának módját.

Ne sajnálja az időt a termék megismerésére. Kérjük, hogy gondosan tanulmányozza át ezt az útmutatót és tartsa szem előtt az abban leírt útmutatásokat és figyelmeztetéseket. Ha az útmutatónak megfelelően jár el, megkönnyíti saját maga számára a termék helyes kezelésének elsajátítását és hosszú ideig fogja szolgálni Önt. Célunk, hogy vásárlóink minden tekintetben elégedettek legyenek termékeinkkel.

Fenntartjuk magunknak a műszaki változtatások jogát, amennyiben azok szükségessé válnak. A Használati Útmutató fényképei tájékoztató jellegűek, attól az Ön gyermekkocsijának betétje (INLAY) eltérhet, de ez nem befolyásolja a Használati Útmutatóban leírtak érvényességét, illetve a termék használatát.

A termékkel kapcsolatban felmerülő esetleges kérdéseivel a hivatalos és megbízott alábbi magyarországi forgalmazóhoz, vagy szervizhálózatának bármely tagjához forduljon bizalommal:

REHAB Rt.

2000 Szentendre, Kalászi út 3..

Telefon.: +36 26 886 288

e-mail:info@rehabrt.hu

BIZTONSÁG

- Az eszköz használata előtt figyelmesen olvassa el a használati utasítást.
- Az eszköz egyszerre egy gyermek szállítására alkalmas.
- Használat előtt ellenőrizze, hogy az összes rögzítő eszköz megfelelően rögzítve van-e.
- Soha ne használja sérülten az eszközt!
- Soha ne javítsa házilag az eszközt!
- Biztonsági okok miatt kizárólag e tevékenység végzésére feljogosított szervizben, illetve a forgalmazónál lehet az eszközt javíttatni, ellenkező esetben a garanciára való jogosultság nem érvényesíthető!
- A csatlakoztatott biztonsági öv kizárólag a test rögzítésére használható, nem eszközfékező, visszahúzó szíjként.
- Minden esetben személyesen ellenőrizze, hogy a biztonsági eszközök rögzítése megfelelő-e
- A kezelőt fel kell készíteni arra, hogy mit kell tennie tűz esetén

Kicsomagolás

- A terméket műanyag zacskóba csomagolva kapja kézhez. Vegye ki a zacskóból és a továbbiakban leírtak alapján szerelje fel a gyermekkocsira. Első átvételkor győződjön meg arról, hogy a remék minden darabja sérülésmentes. Sérült terméket soha ne használjon.







A gyermekkocsi fő alkotórészei



1	Hátlap
2-3	Biztonsági öv bújtató nyílások
4	Oldaltámasztó
5	Csípő támasztó
6	Háttámla rögzítő pánt

Az INLAY kezelése

A gyermekkosziba az alábbi betétet lehet behelyezni

 <p>INLAY hátlap előlnézet</p>	 <p>INLAY hátlap hátulnézet</p>
<p>Helyezze az INLAY-t (1) a gyermekkosziba és a hátlapját (1) előre döntve, a biztonsági övnek kialakított nyíláson (2-3) bujtassa át a biztonsági övet.</p>	
<p>A betét felső rögzítő pántját (6) húzza rá a gyermekkoszosi háttámlájának tetejére. Ezzel rögzíti a betét felső részét a gyermekkoszsihoz.</p>	
<p>Az oldal és csípő támasztó elemek és behelyezésük</p>	
<p>Oldaltámasztó (4)</p> 	<p>Csípőtámasztó (5)</p> 

A tépőzárak segítségével az oldaltámasztót (4) helyezze az ülésbe. Ha további szűkítésre van szükség, helyezze a csípőtámasztó elemeket is a tépőzárakkal az oldaltámasztóra.





Műszaki adatok

Háttámla magasság [mm]:	680
Beülő mélység [mm]:	270
Beülő szélesség [mm]:	250-290
Tömeg [kg]:	0,5

Karbantartás

Az INLAY a tisztításon kívül egyéb karbantartást nem igényel. A huzata, leszedhető és maximum 40 °C-os vízben kézzel mosható.

Az INLAY veszélyes alapanyagot nem tartalmaz. Elhasználódás után műanyag, illetve textil hulladékként lehet leadni.

	A kárpitot mosógépben mosni, szárítógépben szárítani, illetve vasalni tilos.
	Ne használjon erősen maró vegyszereket a tisztításhoz.

Címkézés és csomagolás

Címkézés

A termék csomagolásán található a gyártói címke. Ennek képe alább látható.



A címke tartalma:

Felső vonalkód: Cikkszám

Alsó vonalkód EAN kód

B/N: Termék szériaszáma

Mod.: Megnevezés

Text.: A gyermekocsi neve, amibe beilleszthető (PIPER)

Mo.n.: Cikkszám

Spec.: Típus részletes leírása

 Gyártó

Csomagolás

Műanyag zacskó. A csomagoláson található címke és a terméken található címke tartalma megegyezik.



Jótállás

A jótállási jegy alapján a REHAB Zrt. az átadás napjától számított 12 hónapig terjedő jótállást vállal az általa gyártott, illetve forgalmazott termékre.

A jótállás jegy alapján a vásárlót a jótállási időn belül a hibás termék díjmentes kijavítása, vagy ha ez nem lehetséges, kicserélése, árleszállítás, vagy vételár megtérítése illeti meg.

A vállalat mentesül a jótállási felelősség alól, ha a hiba:

- a termék nem rendeltetésének megfelelő használata miatt következett be (pl.: vágás),
- a kezelési és karbantartási útmutatóban foglaltak be nem tartása miatt következett be (kiég (vasalástól), összemegy)
- a nem megfelelő tárolás miatt következett be,
- balesetből származó sérülésekből következett
- elemi kár vagy egyéb (rongálás, kárpitsérülés, állat okozta kár, lopás, gondtalanság stb.), az átadás után keletkezett, nem a gyermekkocsi hibájára visszavezethető károk, meghibásodások.

Nem tekinthető jótállás szempontjából hibának:

- a természetes használatból eredő kopások (pl.: kárpit),

Megszűnik a jótállási kötelezettség, ha

1. A terméken a jótállást vállaló szerven kívül másvalaki bárminemű javítást, átalakítást végzett.
2. A termék elemi csapás miatt megsérül.
3. A terméket váltott személyek használják (pl.: intézményi felhasználás), vagy túllépik a használati útmutatóban feltüntetett terhelést.
4. Az üzemeltető kárenyhítési kötelezettségének nem tesz eleget (pl.: a hiba észlelését követően további használattal az érintett szerkezeti rész tovább károsodik.).
5. A jótállási jegy és a vásárlást igazoló bizonylat (blokk, nyugta, számla) elvész.

A vásárló a jótállási igényét jótállási jeggyel érvényesítheti.

A jótállás meghosszabbodik azzal az időtartalommal, amely a termék átvételétől, illetve a hiba bejelentésétől addig az időpontig tart, amíg a termék ismét rendeltetésszerűen újra használhatóvá válik.

Ha a hiba jellegével kapcsolatban vita merül fel, a gyártó vállalatot terheli a bizonyítási kötelezettség.

Javító egységek

A garanciális hibák, valamint a jótállási időn túli javítás – szervizelés bejelentése a Szervizkönyvben feltüntetett egységeknél lehetséges.

Jótállási javítás esetén a javítást végzőnek fel kell tüntetni:

- az igény bejelentésének időpontját,
- hibajelenséget,
- a javítás módját és idejét,
- a jótállás meghosszabbodott új határidejét,
- a főszervények cseréjét, és az erre vonatkozó jótállás határidejét.

A jótállási jegyen bármilyen javítás, törlés vagy átírás, valótlan adatok bejegyzése a jótállás megszüntetését vonja maga után.

A jótállási munka kizárólag csak érvényes jótállási jegy alapján, egy számozott szelvény bevonása ellenében végezhető.

A jótállási jegy, javítási szelvényeket tartalmaz. A jótállási javításnál egy ellenőrző szelvényt a munkalaphoz kell csatolni, és a tőszelvényt, a javítást végzőnek ki kell tölteni!

A Használati Útmutatót, Jótállási jegyet és Szervizkönyvet a kihordási idő végéig meg kell őrizni, amennyiben az eszközt társadalombiztosítási támogatás igénybevételével vásárolta!

A termék változtatási jogát a gyártó fenntartja.**Gyártó:**

PATRON Bohemia, a.s.

Českolipská 3419

276 01 Mělník

Telefon: 315 630 111

www.patron.eu/

info@patron.eu

Forgalmazó:

REHAB Zrt. A **MEDORT** csoport tagja.

2000 Szentendre, Kalászi út 3.

Telefon: 06-26/88-62-88

Fax: 06-1/239-4330

www.rehabzrt.hu

info@rehabrt.hu

